




Fabrique ton
narcisse





**Cueillir des narcisses est strictement interdit.
Fabrique plutôt le tien en papier!**

Matériel

Une paire de ciseaux

De la colle

Mode d'emploi

Ouvre les agrafes de ton magazine et retire délicatement cette double page

Découpe les éléments de la fleur en suivant les traits extérieurs

Plie en suivant les lignes en pointillés

Fais de même avec les languettes

Assemble ton narcisses en collant les languettes. Commence par assembler la corolle et la couronne de la fleur, laisse sécher quelques minutes.

Colle ensuite la tige et les feuilles.

Ton narcisses est prêt!

PSST!

Si tu ne veux pas découper
ton magazine, télécharge le paper toy
sur notre site internet et imprime-le:
www.terrenature.ch/tn-junior

